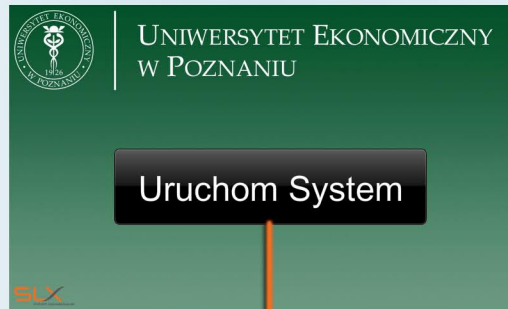



System kontroli sal multimedialnych CEUE opiera się o intuicyjny interfejs zarządzania sprzętem w danej sali.



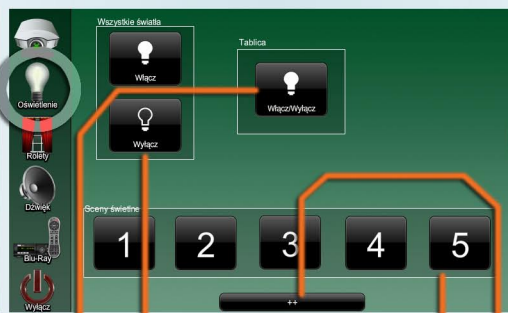
Uruchom System

Uruchom System

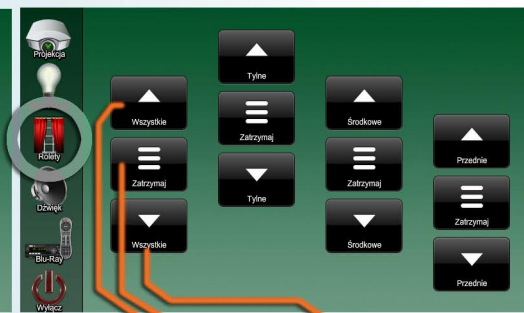
Menu:
Projekcja
Oświetlenie
Rolety
Dźwięk
BluRay
Wyłącz




Projekcja:
Włącz/Wyłącz
Ekran projektora:
Schowaj/Zatrzymaj/Wysuń
Źródła projekcji
Projektor:
Wygaś/Zaświeć i Stop/Wznów



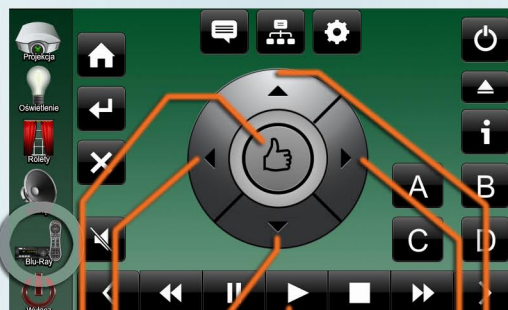
Wszystkie światła:
Włącz/Wyłącz
Tablica:
Włącz/Wyłącz
Sceny świetlne:
1/2/3/4/5
++:
Regulacja ręczna



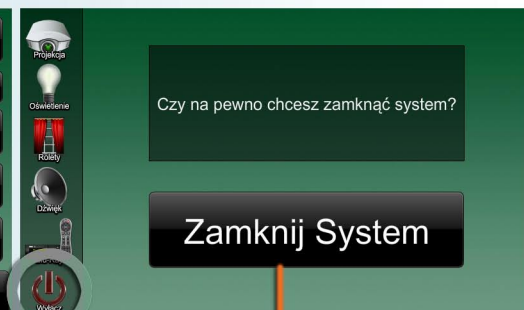
Rolety:
W_górze/Stop/W_dół



Głośność:
Mikrofony/Soprany/Basy/Suma:
Głośniejsz/Ciszej/Wycisz



Przyciski pilota Blu-Ray:
W_dół
W_lewo
W_prawo
W_górze
Ok



Zamknij_System

Uwaga: Niezamknięcie systemu przez użytkownika, a szczególnie niewyłączenie projektora może skutkować znaczącym skróceniem czasu pracy jęgo lampy.